



VSF Fangstrapport for 2010

1	Generelt	1
2	Havørred	3
2.1	Vejle Å	3
2.2	Rohden Å	6
2.3	Øvrige åer	7
3	Laks	7
4	Regnbue	8
5	Bækørred	8
6	Gedde	8
7	Ål	8
8	Andet	Fejl! Bogmærke er ikke defineret.

Tal skrevet med kursiv i parentes (*000*) er for 2009.

1 Generelt

I betragtning af de mange diskussioner der har været omkring det "svigtende" fiskeri i 2010, har det i år været specielt interessant at gøre det endelige resultat op.

2010 har været dårligere end de foregående 2 år. I forhold til 2009 er faldet dog kun på 17%, så helt dårligt står det nu ikke til. Hvorvidt det er naturlige udsving, eller om det skyldes særlige forhold såsom lang isvinter eller skarv, skal vi her undlade at tage stilling til.

Kom i stedet til paneldiskussionen d. 17. jan 2011, hvor Jan Nielsen (DTU AQUA) og Bo Levesen (Vejle Kommune) vil fortælle om de faktorer, som kan have haft betydning for fiskebestanden.

Denne fangstrapport omfatter månederne april til oktober 2010, og den er baseret på de 784 rapporter, der var modtaget pr. 07. december 2010 enten elektronisk via hjemmesiden eller som papirrapporter.

1.1 Rapportering

Rapporterne fordeler sig som følger:

	Med fangst	Uden fangst	I alt
Via hjemmesiden	258	338	596
Pr. brev	47	141	188
I alt	305	479	784
Svarprocent	36%	57%	93%

Pr. 31. oktober 2010 var vi i alt 847 medlemmer.

158 (250) medlemmer, som ikke havde afleveret fangstrapport pr. 14.nov.2010, har fået en rykker med 5.dec.2010 som absolut seneste frist.

93% (82%) havde svaret ved fristens udløb. Det er en flot svarprocent. Det er også glædeligt, at ¾ af de modtagne rapporter er indrapporteret via hjemmesiden.

43 medlemmer har fortsat ikke reageret rettidigt på rykkeren, og de har i forbindelse med kontingentopkrævning for 2011 fået pålagt et gebyr på 150 kr.

I år er der mange medlemmer, som først har indrapporteret deres fangster efter sæsonafslutning. Det har medvirket til rygtedannelse om, at 2010 skulle være en rigtig dårlig sæson. Vi skal derfor igen opfordre alle til at rapportere deres fangster løbende.

Hvis man ikke har lyst til, at andre skal følge med i, hvad man fanger, er det muligt at markere, at fangsterne ikke må offentliggøres. Så er de ikke med på hjemmesidens fangstoversigt, men talværdierne indgår i den samlede fangststatistik og gør dermed deres gavn.

1.2 Oversigt

Der er registreret i alt 1375 (1532) fangster, heraf er 932 (1112) hjemtaget og 443 (420) er genudsat.

I det efterfølgende er der kun regnet med hjemtagne fisk.

Den samlede fangststatistik ser således ud:

VSF FANGSTSTATISTIK 2010 pr. 7. december 2010										
Art	Fiskevand					Hjemtagne fisk i alt				
	Vejle Å	Rohden Å	Skjern Å	Fårup-huse sø	Gels Å	2010	2009	2008	2007	2006
Havørred	683	113	1		6	803	1011	1433	591	980
Regnbueørred	40	46	1			87	66	92	136	63
Laks	7	1	4			12	14	11	4	3
Bækørred	5	3				8	14	11	9	17
Gedde	2			9		11	6	8	2	
Ål	1	10				11	1	12		
Andet						0	0	2		
I alt	738	173	6	9	6	932	1112	1569	742	1063

Der er ikke registreret fangster fra Vingsted sø.

2 Havørred

I 2010 er der for samtlige vores fiskevande indrapporteret

i alt 803 (1011) stk. med en samlet vægt på 1520 (2335) kg,

Den største havørred i 2010 var på 9,5 kg og havde en længde på 92 cm. Den blev taget af Henrik Kure d 27. august 2010 i Vejle Å.

2.1 Vejle Å

Oversigt

For Vejle Å fordeler fangsterne af havørreder sig som følger:

Havørred VEJLE Å 2010 : 683										
Interval	Antal pr måned							Antal	Gns	Total
kg	April	Maj	Juni	Juli	Aug.	Sep.	Okt.	I alt	kg	kg
0,0 - 1,0	3	1	0	20	21	15	17	77	1,2	92
1,0 - 1,5	2	0	6	68	75	23	32	206	1,2	249
1,5 - 2,0	4	0	5	37	49	35	32	162	1,7	271
2,0 - 2,5	1	1	5	21	27	23	17	95	2,2	206
2,5 - 3,0	3	0	3	6	5	11	6	34	2,7	90
3,0 - 4,0	2	2	6	7	17	9	10	53	3,5	185
4,0 - 5,0	2	3	7	6	8	4	1	31	4,4	135
5,0 - 6,0	0	0	1	5	4	2	1	13	5,3	69
6,0 - 7,0	0	1	1	2	1	2	1	8	6,2	50
7,0 - 8,0	0	0	0	0	1	0	0	1	7,4	7
8,0 - 9,0	0	0	2	0	0	0	0	2	8,5	17
9,0 - 10,0	0	0	1	0	0	0	0	1	9,1	9
10,0 - 15,0	0	0	0	0	0	0	0	0		0
I alt	17	8	37	172	208	124	117	683	2,0	1380

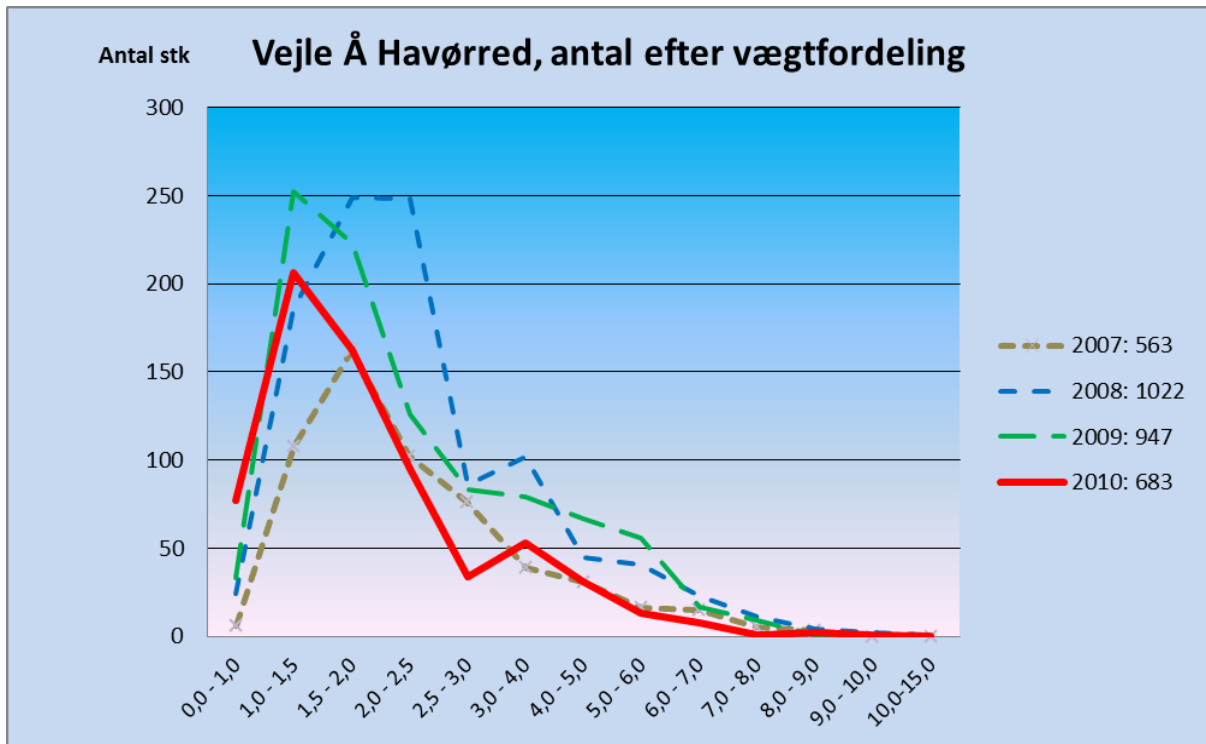
Fordeling på fangststed

Hvor i Vejle Å er det så, at havørreder fanges?

Lossepladsen	40
Knabberup	268
Skibet/Kromandens	14
Godset	86
Nørager	78
Vingsted	10
Ravning	19
Tørskind	23
Runkenbjerg	10
Vejle Å, uspecificeret	135

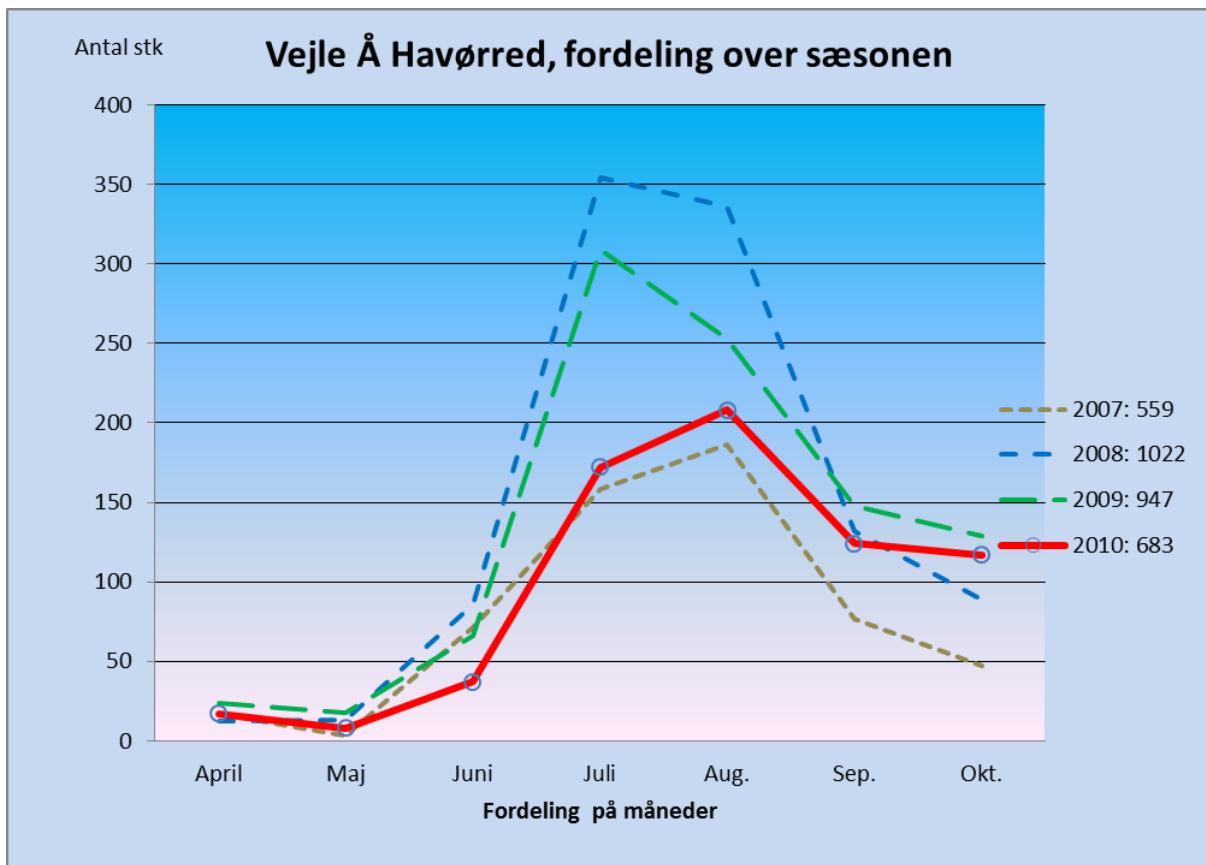
Vægtfordeling

55 % af fangsterne ligger i vægtklassen 1,0-2,0 kg mod vægtklasse 1,5-2,5 kg i 2009. Som det kan ses af nedenstående kurver, er hovedparten af de fangne havørreder blevet mindre år for år.



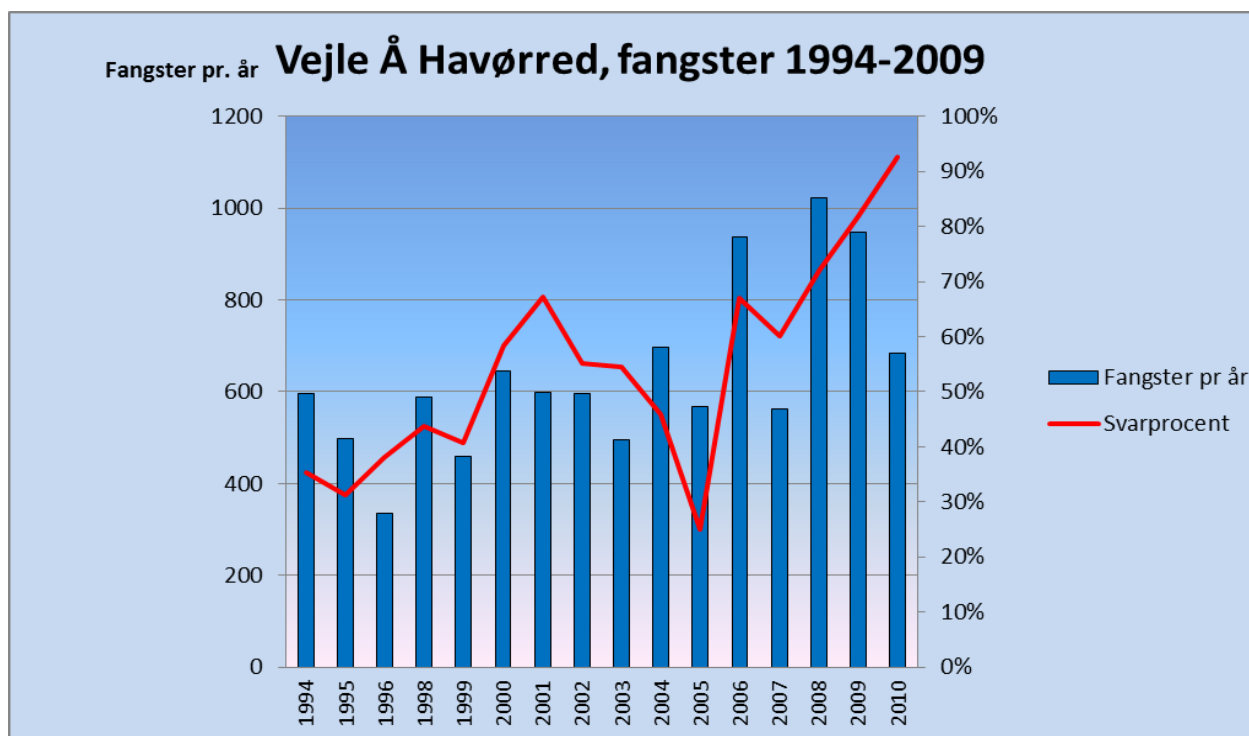
Fordeling på fangstmåned

Kurverne viser at opgangen i 2010 er kommet senere end de tidligere år. Bedste måned er gået fra at være juli i 2008 og 2009 til august i 2010, det vil sige en senere opgang.



Årsvariation

Nedenstående grafik viser, hvorledes antallet af havørreder fanget i Vejle Å har varieret siden 1994.



Svarprocenten og antallet af medlemmer påvirker antallet af indrapporterede fangster. Da det før 2007 ikke har været krav om, at man skulle aflevere fangstrapporter, må vi antage, at der er mange, som ikke har indsendt deres fangstrapporter. Derfor skal der ikke lægges for megen vægt på en sammenligning.

2.2 Rohden Å

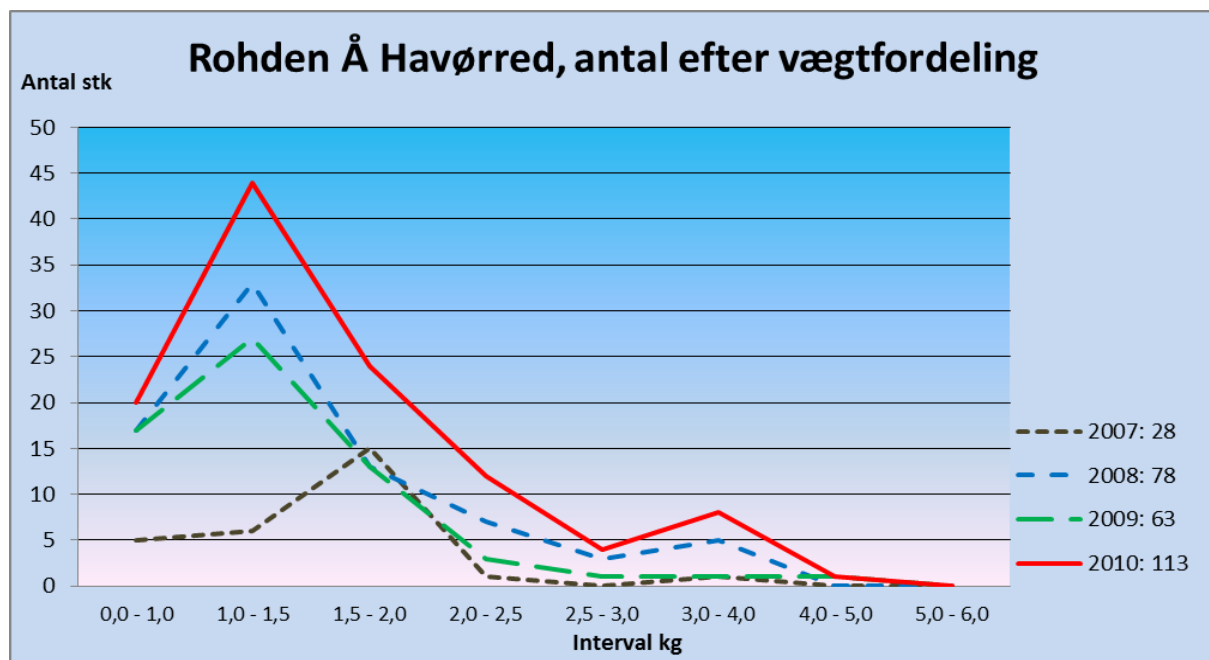
For Rohden Å fordeler fangsterne af havørreder sig som følger:

Havørred	ROHDEN Å							2010	:	113		
Interval	Antal pr måned							Antal	Gns	Total		
kg	April	Maj	Juni	Juli	August	September	Oktober	I alt	kg	kg		
0,0 - 1,0	1	0	2	5	4	5	3	20	0,8	17		
1,0 - 1,5	3	0	2	11	16	6	6	44	1,2	52		
1,5 - 2,0	2	0	1	2	9	6	4	24	1,6	39		
2,0 - 2,5	0	0	0	1	3	5	3	12	2,2	27		
2,5 - 3,0	1	0	0	0	3	0	0	4	2,7	11		
3,0 - 4,0	1	0	0	1	2	3	1	8	3,5	28		
4,0 - 5,0	0	0	0	0	0	0	1	1	4,0	4		
5,0 - 6,0	0	0	0	0	0	0	0	0		0		
6,0 - 7,0	0	0	0	0	0	0	0	0		0		
7,0 - 8,0	0	0	0	0	0	0	0	0		0		
8,0 - 9,0	0	0	0	0	0	0	0	0		0		
9,0 - 10,0	0	0	0	0	0	0	0	0		0		
10,0 - 15,0	0	0	0	0	0	0	0	0		0		
Hovedtotal	8	0	5	20	37	25	18	113	1,6	177		

I Rohden Å er antallet af havørreder gået markant frem fra 63 stk. i 2009 til 113 stk. i 2010.

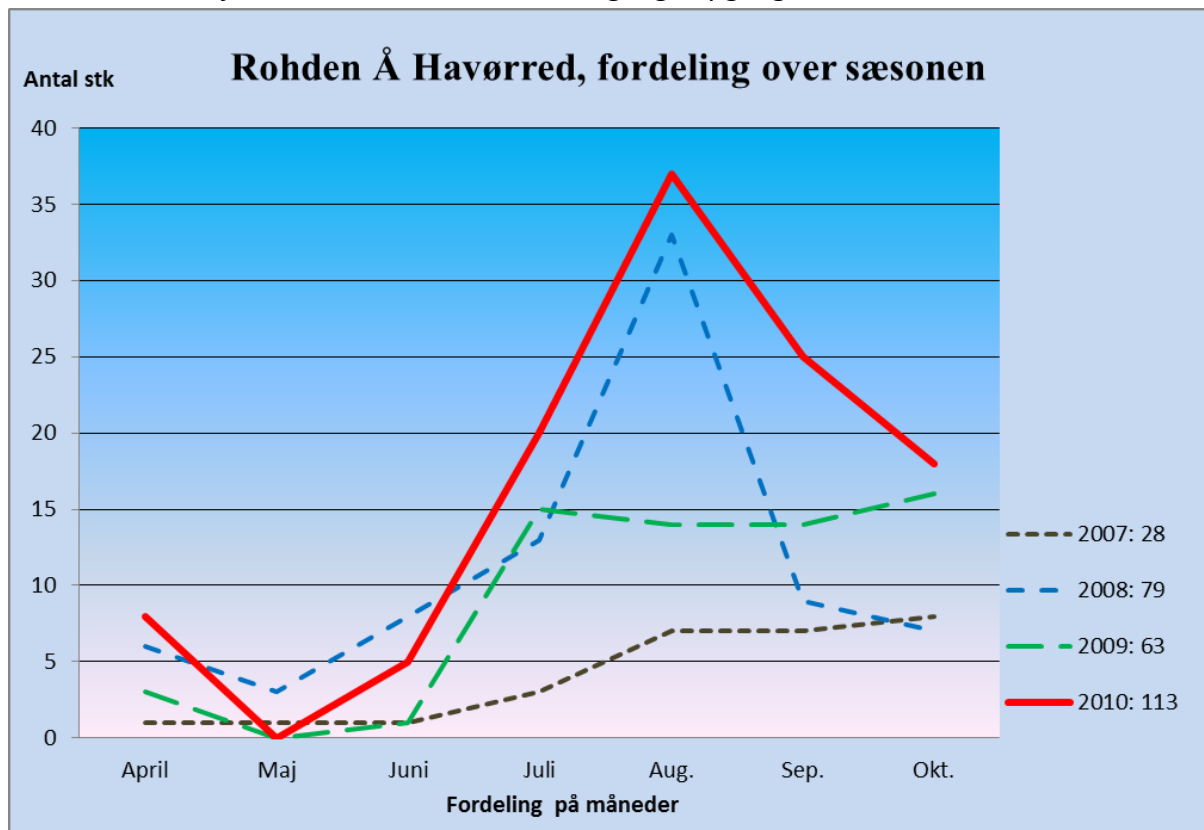
Vægtfordeling

Vægtfordelingen ligner de to forgående år.



Fordeling på fangstmåned

Den største opgang i 2010 fandt sted i juli måned, hvilket kan hænge sammen med en periode med ekstrem højvande i Rohden Å, som satte gang i opgangen af havørreder.



2.3 Øvrige år

Det er glædeligt at der i 2010 er rapporteret om fangst af 6 havørreder fra Gels Å.

Der er rapporteret 1 havørred fra Skarrild stykket ved Skjern Å.

3 Laks

Der er indrapporteret i alt 12 laks fordelt, som følger:

Vejle Å	7 stk.	16 kg
Rohden Å	1 stk.	3 kg
Skjern Å	<u>4 stk.</u>	<u>42 kg</u>
Ialt	12 stk.	61 kg

Den største laks var på 17,7 kg og havde en længde på 126 cm. Den blev fanget af Kasper E. Nielsen d.3. juni 2010 i Skjern Å på Skarrild stykket.

Nu ser vi frem til, at der i de kommende år bliver rapporteret laks fra Gels Å.

4 Regnbue

Der er indrapporteret i alt 87 regnbueørreder fordelt, som følger:

Vejle Å	40 stk.	75 kg
Rohden Å	46 stk.	53 kg
Skjern Å	<u>1 stk.</u>	<u>1 kg</u>
I alt	87 stk.	129 kg

5 Bækørred

Fangsten af bækørreder har som sædvanligt været meget beskednen:

Vejle Å	5 stk.	4 kg
Rohden Å	<u>3 stk.</u>	<u>2 kg</u>
I alt	8 stk.	6 kg

6 Gedde

Der er indrapporteret i alt 11 gedder fordelt som følger:

Vejle Å	2 stk.	4 kg
Fåruphuse Sø	<u>9 stk.</u>	<u>16 kg</u>
I alt	11 stk.	20 kg

7 Ål

Der er indrapporteret i alt 11 ål fordelt som følger:

Vejle Å	1 stk.	1 kg
Rohden Å	<u>10 stk.</u>	<u>4 kg</u>
I alt	11 stk.	5 kg

Den største ål havde en vægt på 1 kg og en længde på 100 cm.

8 Andet

Endelig er der indrapporteret en kildeørred på 2 kg fra Rohden Å.

Nedenstående sjældne fangst må også hører ind under "Andet":

Jørgen 'Pirk' Hansen beretter:

D. 28. oktober var jeg taget til Vejle Å for anden gang i år. Nu skulle det være, inden sæsonen sluttede.

Turen gik til Raving, hvor jeg fiskede med orm nedstrøms for vejbroen.

Kort efter at jeg var startet fik jeg et lille hug, prøvede igen og igen var der kontakt. Treidje gang var der fast fisk, og den trak godt...

Herligt tænkte jeg, så lykkes det alligevel for mig at få en ordentlig fangst i år. Jeg havde svært ved at holde den, men den kom da opad, og pludselig brød den igennem overfladen og... fortsatte op i luften: det var en skarv!!

Efter en kort fight lykkedes det skarven at skære linen over. Så jeg måtte skuffet erkende, at jeg altså ikke fik nogen drømmefisk i 2010.

Jeg kan ikke finde en rubrik i fangstrappen, hvor jeg kan rapportere fangsten, som blev "genudsat".

Nu er mine spørgsmål til vores fiskeriopsyn blot:

- *Hvad er mindstemål for skarv?*
- *Hvornår er der fredningstid?*
- *og må den hjemtages?*

Mvh.

Jørgen 'Pirk' Hansen

Opsynet har henvist Jørgen 'Pirk' Hansen til at anvende Skov & Naturstyrelsens [ansøgningskema til "Regulering af Skarv"](#).