

Fluebinding - Rørfluer

Vejle Sportsfiskerforening - 2009



Kure's Buleflue (klubaften 07-12-2009)

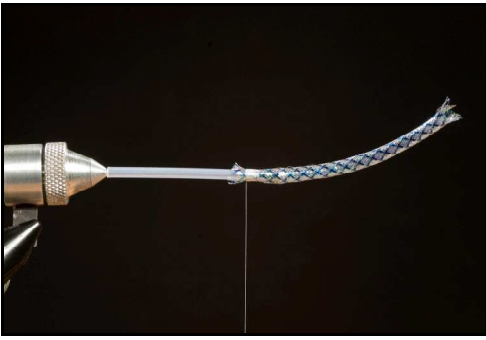
Bindetråd : Sort UTC.

Rør : 2,5mm plastrør.


Krop : Minnow Body. Bluetone.

Vinge : Sort polar ræv mixed med Angle Hair Blue Ice og Rainbow.


Hackle : Blå hane eller høne.



Bind et stykke Mylar rør ind på røret. Under indbindingen skal du efterlade et 5mm langt bart stykke plastrør under Mylar røret så du har plads til et stykke styreslange.




Tørn bindetråden tilbage på røret. Derefter ruller du Mylar røret tilbage på røret og binder det ned så der er ca. 5-6mm bart rør til vinge og hackler.



Vend røret og bind et stykke sort Polar ræv ind oven på røret efterfulgt af nogle få strå Blue Ice Angle Hair. Vingen skal være 1 – 1 1/2cm længere end røret.



Tørn nu et blå hane eller høne hackle 3-4 gange rundt om røret.



Herefter binder du 2 små bundter sort Polar ræv ind på hver side af røret. Pas på at bundterne på siderne ikke glider ind under røret. Vingerne skal være samme længde som røret. Børst vingen forsigtigt og indbind endnu nogle strå Angle Hair i Rainbow.



Til sidst indbindes endnu et lille bundt Polar ræv over vingen i samme længde som under vingen. Børst vingen forsigtigt sammen og afslut fluen.